

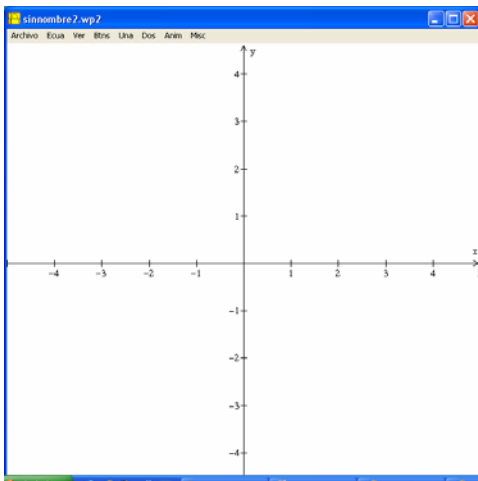
# MANUAL DE WINPLOT

El programa no s'instal·la al vostre ordinador, així que el podeu dur al pen.

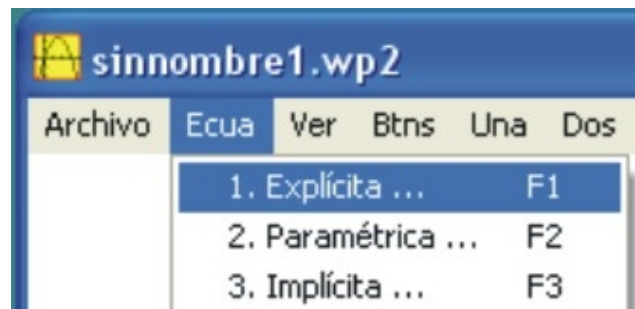
Obrir el programa:

Aneu a **Ventana – 2-dim**

S'obrirà la següent pantalla:



Aneu a **Ecuació - Explícita**



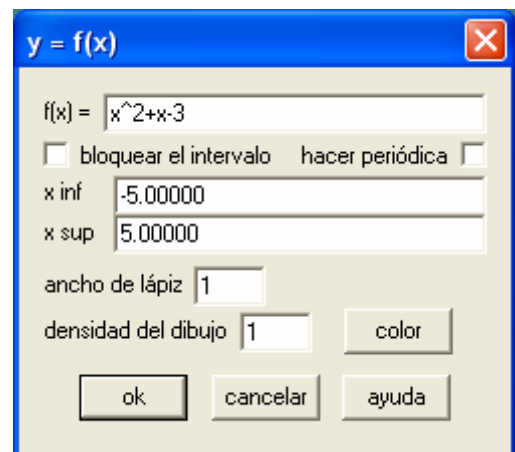
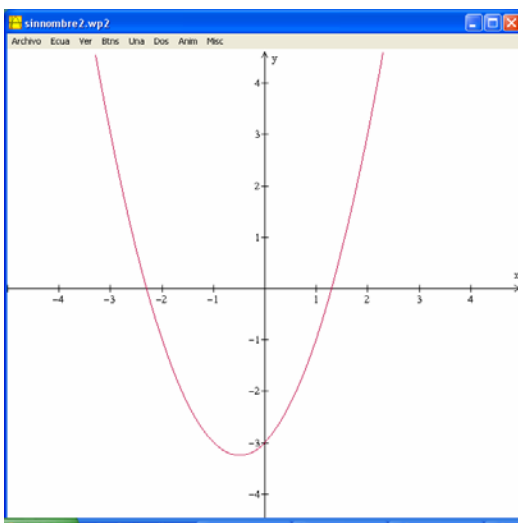
Cal introduir la funció a la finestra **f(x)=**

Per a escriure funcions de segon grau o més, el quadrat (cub, quarta...) es fa amb l'accent circumflex ^, al costat de la P.

Polsem **OK** i la funció queda representada.

Per a l'efecte **zoom** utilitzeu les tecles **Av.Pàg** i **Re.Pàg**.

Per a **desplaçar els eixos** a dreta-esquerra o amunt-avall utilitzeu les **fletxes del teclat**.



Si voleu **modificar** la funció aneu al botó **Editar** per a escriure una nova.

